

КОММУНИКАЦИОННЫЙ ЦЕНТР
ПРАВИТЕЛЬСТВА РОССИЙСКОЙ ФЕДЕРАЦИИ

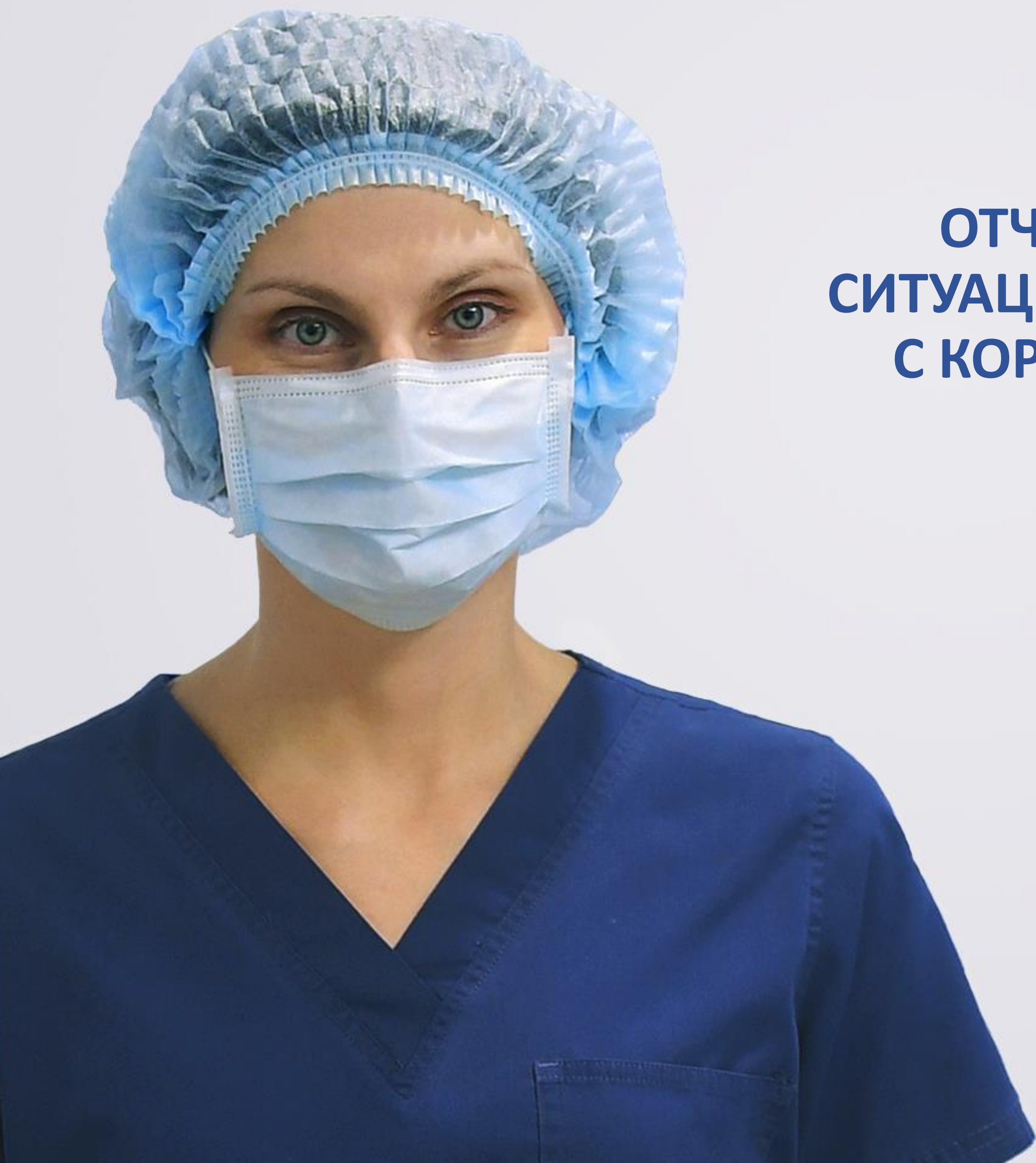
ОТЧЁТ О ТЕКУЩЕЙ
СИТУАЦИИ ПО БОРЬБЕ
С КОРОНАВИРУСОМ

7 июня 2021

COVID

19

СТ  ПКРОНАВИРУС.РФ



СОДЕРЖАНИЕ

ЭПИДЕМИОЛОГИЧЕСКАЯ СИТУАЦИЯ	3
СИТУАЦИЯ В РОССИИ	6
ТЕКУЩАЯ СИТУАЦИЯ В РЕГИОНАХ	10

ЭПИДЕМИОЛОГИЧЕСКАЯ СИТУАЦИЯ



328

тыс. (-18%)

Прирост числа случаев заболевания в мире за сутки 6.06.2021

За последние сутки темп прироста числа заболевших в США сократился (+6,4 тыс.). Максимальное число умерших отмечается в США (612,4 тыс. за весь период) и Бразилии (473,5 тыс.).

Совокупное число заболевших в мире более 174 млн, выздоровевших – более 157,3 млн, а умерших – более 3,7 млн.

Эпидемиологическая ситуация на 22:00 6.06.2021

	Мир	Россия
Всего выявлено случаев заболевания	174 041 572 (+327 663)	5 135 866 (+9 429)
Выздоровели	157 305 571 (+482 214)	4 743 202 (+6 756)
Умерли	3 743 836 (+7 738)	124 117 (+330)

Данные по миру – www.worldometers.info на 02:00 7.06.2021
Данные по России – стопкоронавирус.рф на 22:00 6.06.2021
(Изменение к предыдущим суткам)

9 429

**заболевших выявлено
за сутки 6.06.2021**

В Москве выявили 3 266 заболевших, Санкт-Петербурге — 854, Московской области — 787, Нижегородской области — 158, Ростовской области — 156, Воронежской области — 141, Иркутской области — 116, Республике Крым — 108, Свердловской, Саратовской областях и Республике Бурятия — по 107, Республике Саха (Якутия) — 100. В прочих регионах заболело менее 100 человек в каждом.

СИТУАЦИЯ В РОССИИ



Тестирование и диагностика

301,1 тыс. тестов

число проведенных в России тестов
на коронавирус за прошедшие сутки
(06.06.2021)

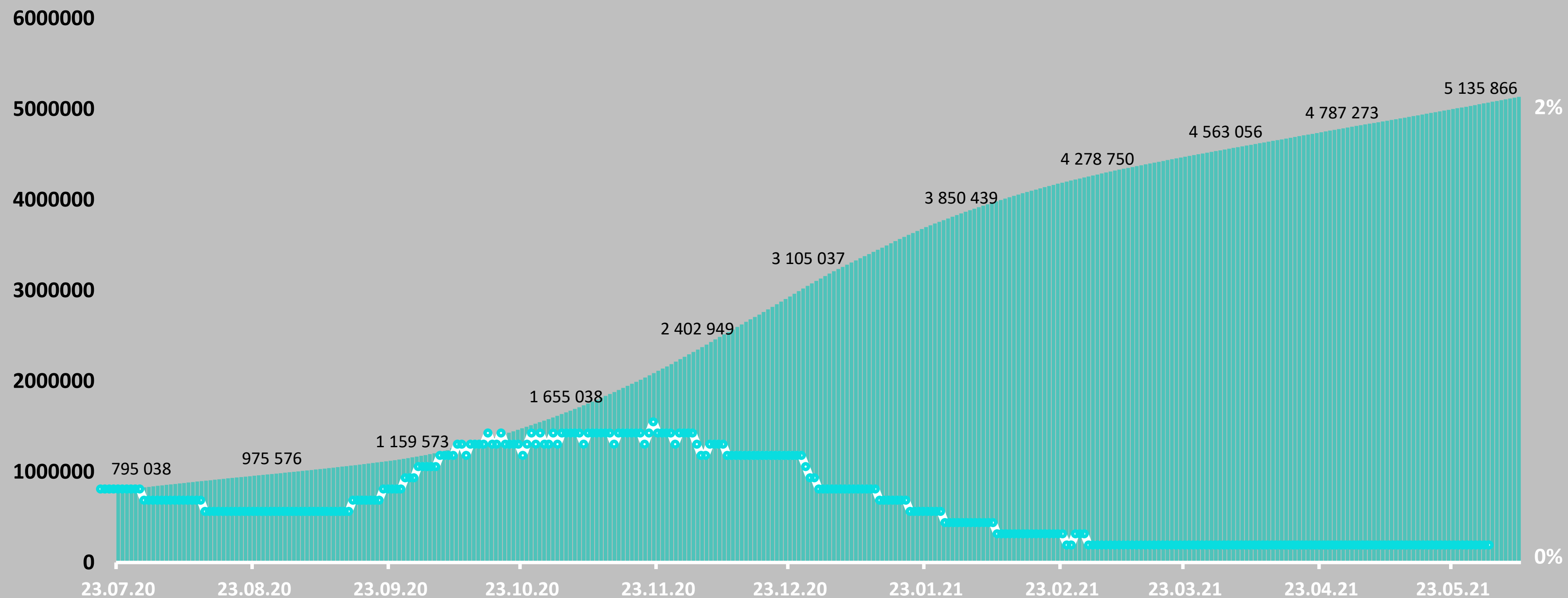
Под медицинским наблюдением в целом по России за
истекший период 2020 и 2021 гг. находилось 11 381 591
человек, по состоянию на 05.06.2021 под контролем остаются
527 364 человека.

140,7 млн тестов

общее число проведенных тестов на коронавирус в
России

СИТУАЦИЯ В РОССИИ

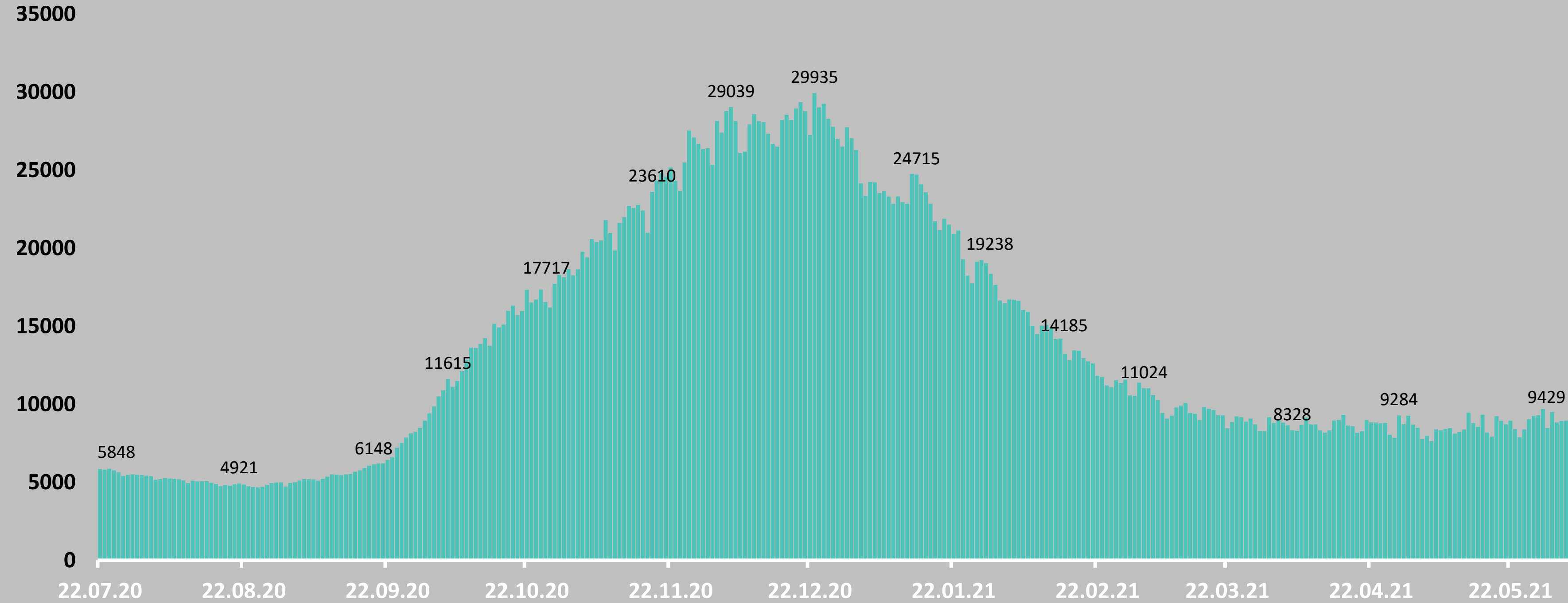
Общее число выявленных случаев заболевания в России



Источник: составлено на основе данных Роспотребнадзора по состоянию на 22:00 (МСК) от 06.06.2021 г.

СИТУАЦИЯ В РОССИИ

Количество выявленных случаев заболевания в России за сутки



Источник: составлено на основе данных Роспотребнадзора по состоянию на 22:00 (МСК) от 06.06.2021 г.

ТЕКУЩАЯ СИТУАЦИЯ В РЕГИОНАХ



ТЕКУЩАЯ СИТУАЦИЯ В РЕГИОНАХ

Регионы с наибольшим числом заболевших

	Значение	Изменение за день	Выздоровело за сутки	Умерло за сутки
Москва	1 201 273	3 266	1 568	59
Санкт-Петербург	445 581	854	889	40
Московская область	276 584	787	636	8
Нижегородская область	119 200	158	116	13
Ростовская область	95 309	156	304	6
Свердловская область	89 993	107	108	10
Воронежская область	85 946	141	138	10
Красноярский край	74 170	96	80	6
Иркутская область	70 652	116	39	5
Самарская область	65 271	65	63	9
Архангельская область	64 266	70	67	0
Саратовская область	63 499	107	153	6
Челябинская область	62 429	86	121	4
Волгоградская область	60 419	88	77	10
Пермский край	58 138	95	88	8
Ханты-Мансийский АО	57 877	59	15	0
Другие регионы	2 245 259	3 178	2 294	136
Итого	5 135 866	9 429	6 756	330

**ЛЮБОЕ ИСПОЛЬЗОВАНИЕ МАТЕРИАЛОВ ДОПУСКАЕТСЯ ТОЛЬКО
ПРИ УСЛОВИИ ССЫЛКИ НА ИСТОЧНИК «КОММУНИКАЦИОННЫЙ ЦЕНТР
ПРАВИТЕЛЬСТВА РОССИЙСКОЙ ФЕДЕРАЦИИ».
НЕДОПУСТИМО ИСПОЛЬЗОВАНИЕ МАТЕРИАЛОВ ДОКУМЕНТА
В КОММЕРЧЕСКИХ ЦЕЛЯХ.**